

ЛЕТО




Расскажите
детям о лете,
назовите это время
года.

Обращайте
внимание ребёнка
на сезонные

изменения, происходящие в природе летом. Рассказывайте о том, что дети могут наблюдать в данный момент: ласковое солнце *ярко светит и греет*; стало тепло, жарко; небо *высокое, синее, голубое*; *капает, льёт тёплый* дождь; *гремит* гром; *сверкает* молния; после дождя на небе бывает *красивая, яркая* радуга; стало тепло, жарко; на деревьях и кустарниках *появились зелёные* листочки; на газонах *выросла зелёная* травка; *расцветают красивые* цветы.

Понаблюдайте за птицами, послушайте, как они *распевают* свои *весёлые* песенки. Назовите, какие птицы *прилетели* на участок. Стали летать бабочки.



РЕКОМЕНДАЦИИ ДЛЯ РОДИТЕЛЕЙ

«Что бывает летом?»

Расскажите и покажите ребенку основные признаки лета: ярко светит солнце, растет зеленая трава, цветут цветы, летают бабочки, дети ловят бабочек сачками, лепят из песка куличики, идет теплый дождик. Затем попросите малыша показать, где светит солнышко, где растет трава и т.д.



«Найди такой же листочек и веточку»

Рассмотреть с ребенком все листочки, обращая внимание на цвет, размер.
Показать малышу один листок и предложить найти такой же среди других.



«Большой - маленький»

Посмотри, какой цветок! **БОЛЬШОООЙ** (покажите и скажите низким голосом). Где **БОЛЬШОООЙ** цветок? Покажи! А этот цветок **маааленький** (покажите и скажите тоненьким голоском). А где **мааааленький**?



«Один – много»

Посмотри, здесь шишки (показать). Это одна шишка (показать). Где одна шишка? Сколько здесь шишек? Это много шишек (показать). Где много шишек? Сколько здесь шишек.



Стихотворение «Ромашки»

Ромашки я не стану рвать!
Ромашки буду рисовать.
Приду домой с цветами
И подарю их маме.

В. Мирясов



«Веселое лето»




Лето, лето к нам пришло!
Стало сухо и тепло.
По дорожке прямиком
Ходят ножки босиком
Кружат пчелки,
Вьются птицы,
А (имя ребенка) веселится.

ПАЛЬЧИКОВЫЕ ИГРЫ

«Лето»

Солнцем ласковым согрето,
За весной приходит лето.

(«Идём» указательным и средним пальцами одной руки.)



Будем в озере нырять

(«Ныряем» соединёнными вместе ладонями от груди вперёд.)



И цветочки собирать.

(«Срываем» одной рукой и «собираем» в другую.)



«Прогулка»

Пальчики пошли гулять,



Шагаем пальчиками по столу.

Раз, два, три, четыре, пять.



Загибаем пальчики от большого к мизинцу.

Были в поле и в лесу,



Перекрещиваем руки в запястьях и растопыриваем пальчики в разные стороны.

Видели они лису.



Над головой делаем острые «ушки», как у лисички.

Пальчики пришли домой,




Шагаем пальчиками по столу.

Пальчик потерялся: ой!



Указательным пальчиком одной руки прижимаем большой пальчик другой руки.

«Дорисуй дождик»



«Раскрась радугу»

